

GATE

BESCHLÄGE FÜR TORE

AUSSENBEREICH

Schwarze Rostschutzbeschichtung, für Außenbereich in Nutzungsklasse 1, 2 und 3.

VIELSEITIG

Erhältlich in mehreren Größen, um auch Tore mit großen Abmessungen herzustellen.



GATE LATCH



GATE HOOK




GATE BAND



GATE FLOOR

EIGENSCHAFTEN

GATE LATCH	Schlossriegel
GATE FLOOR	Bodenschieber
GATE HOOK	Aufschraubkloben
GATE BAND	Ladenband
GATE HINGE	Kistenband



NUTZUNGSKLASSE

SC1 SC2 SC3

MATERIAL

Fe/Zn

galvanisch verzinkter Kohlenstoffstahl



ANWENDUNGSGEBIETE

Bau von hölzernen Gartentoren.

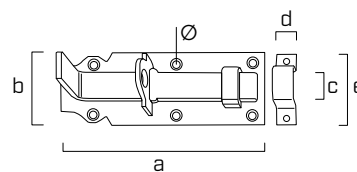
Geeignet für Elementen aus:

- Massivholz Softwood und Hardwood
- Brettschichtholz, LVL

ARTIKELNUMMERN UND ABMESSUNGEN

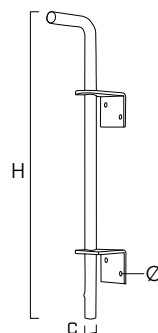
GATE LATCH

ART.-NR.	a x b [mm]	c [mm]	d [mm]	und [mm]	Ø [mm]	Stk.
GATEL100	100 x 44	16	13	45	Ø5/3,5	10
GATEL120	120 x 44	16	13	45	Ø5/3,5	10
GATEL140	140 x 52	20	16	55	Ø5/4,5	10



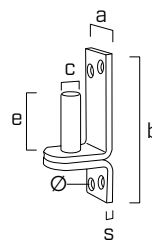
GATE FLOOR

ART.-NR.	H [mm]	c [mm]	Ø [mm]	Stk.
GATEF400	400	Ø16	Ø6,5	5
GATEF500	500	Ø16	Ø6,5	5



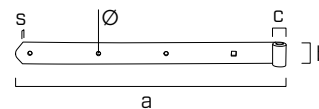
GATE HOOK

ART.-NR.	a x b [mm]	c [mm]	s [mm]	und [mm]	Ø [mm]	Stk.
GATEH13	35 x 100	Ø13	4,0	40	Ø6,5	10
GATEH16	40 x 115	Ø16	4,5	45	Ø7,2	10
GATEH20	60 x 167	Ø20	6,0	60	Ø7,2	4



GATE BAND

ART.-NR.	a x b [mm]	c [mm]	s [mm]	Ø [mm]	Stk.
GATEB13300	300 x 40	Ø13	5,0	Ø7	10
GATEB13500	500 x 40	Ø13	5,0	Ø7	10
GATEB16400	400 x 45	Ø16	5,0	Ø9	10
GATEB16700	700 x 45	Ø16	5,0	Ø9	10
GATEB201200	1200 x 60	Ø20	8,0	Ø9	1



GATE HINGE

ART.-NR.	a x b [mm]	s [mm]	Ø [mm]	Stk.
HINGE140	135 x 35	2	Ø5,5	20
HINGE160	156 x 35	2	Ø5,5	20
HINGE200	195 x 35	2	Ø5,5	20

