

ROUND


CONNECTIONS POUR BOIS RONDS

EXTÉRIEUR

Zingage à chaud pour une utilisation à l'extérieur en classes de service 1, 2 et 3.

POTEAUX RONDS

Parfaits pour réaliser des clôtures ou des palissades avec des éléments en bois à section ronde.



CLASSE DE SERVICE

SC1

SC2

SC3

MATÉRIAU

Fe/Zn

acier au carbone zingué



DOMAINES D'UTILISATION

Réalisation de clôtures et palissades.

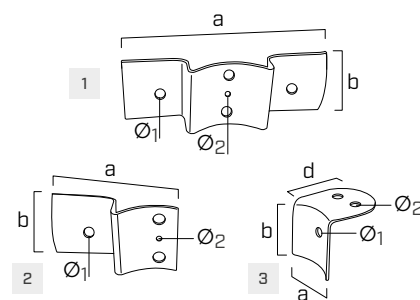
Adapté pour des éléments en :

- bois massif softwood et hardwood
- bois lamellé-collé, LVL

CODES ET DIMENSIONS

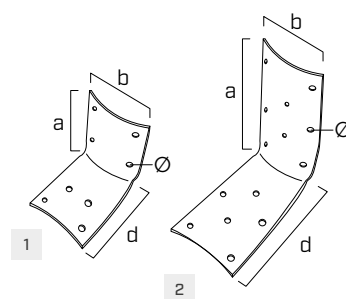
ROUND

CODE	a x b	d	s	Ø poteau	Ø ₁	Ø ₂	pcs.
	[mm]	[mm]	[mm]	[mm]	[mm]	[mm]	
1 ROUND100	208 x 68	-	2,5	Ø100	Ø11	Ø5	10
2 ROUNDE100	117,5 x 70	-	2,5	Ø100	Ø11	Ø5	10
3 ROUNDH100	70 x 65	70	2,5	Ø100	Ø11	Ø11	10




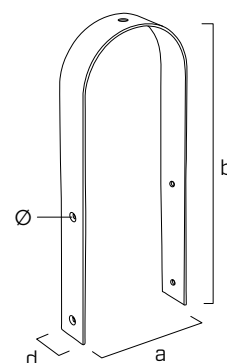
ROUND L

CODE	a	d	b	s	Ø poteau	Ø	pcs.
	[mm]	[mm]	[mm]	[mm]	[mm]	[mm]	
1 ROUNDL80	80	80	57	1,5	Ø60-Ø80	Ø5	100
2 ROUNDL120	123	123	74	1,5	Ø100-Ø120	Ø5	100



ROUND U

CODE	a	b	d	s	Ø	pcs.
	[mm]	[mm]	[mm]	[mm]	[mm]	
ROUNDU80	80	345	40	3,0	Ø6	1
ROUNDU100	100	345	40	3,0	Ø6	1
ROUNDU120	120	345	40	3,0	Ø6	1



CLÔTURES ET PALISSADES

Idéal pour assembler des éléments en bois de section ronde :

- ROUND100 pour des assemblages passants ;
- ROUNDE100 pour des assemblages d'extrémité ;
- ROUNDH100 pour l'assemblage de la main courante.