


# JIG VGZ 45°

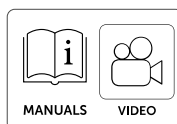
## MONTAGELEHRE FÜR 45° SCHRAUBVERBINDUNGEN

- Dank ihrer Formen können alle Schraubentypen schnell und einfach in einem perfekten 45°-Neigungswinkel eingedreht werden
- Mithilfe der Markierungen können zahlreiche für den Holzbau typische Verbindungen, sowohl einfacher als auch doppelt, mühelos ohne zeitaufwendige Messungen ausgeführt werden




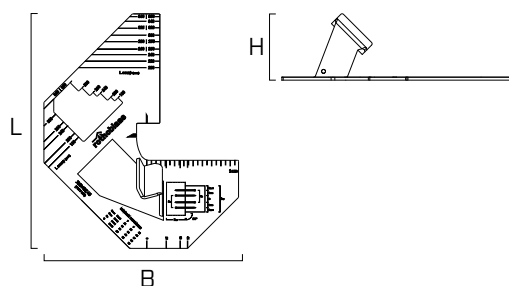
### VIDEO

Scannen Sie den QR-Code und schauen Sie sich das Video auf unserem YouTube-Kanal an



### ARTIKELNUMMERN UND ABMESSUNGEN

ART.-NR.	B [mm]	L [mm]	H [mm]	Stk.
JIGVGZ45	210	253	67	1



### MATERIAL

Die Montagelehre besteht aus 3 mm dickem Edelstahl und ist somit ein langlebiges Zubehör.

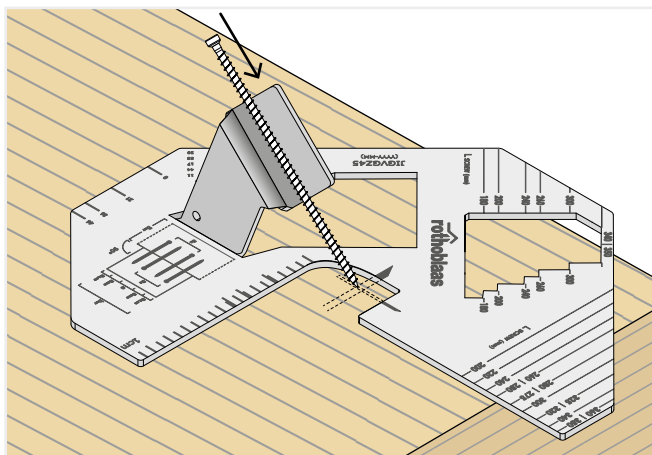
### ANWENDUNGSGEBIETE

45° Holz-Holz-Verbindungen für Balken und Decken

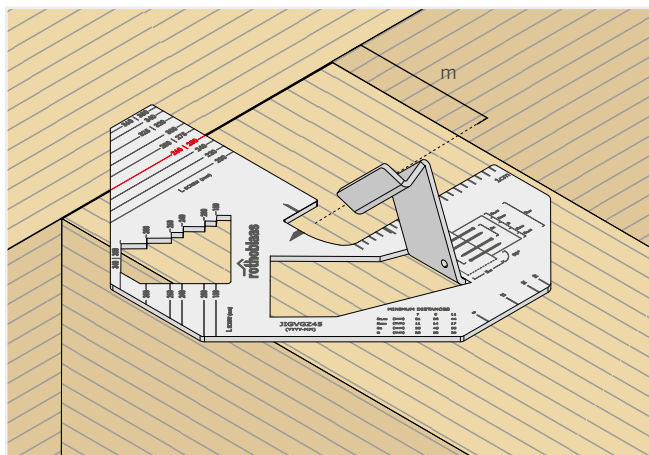
- Massivholz
- BSP und LVL
- CTC-Schraube Holz-Beton

## MONTAGEANLEITUNG

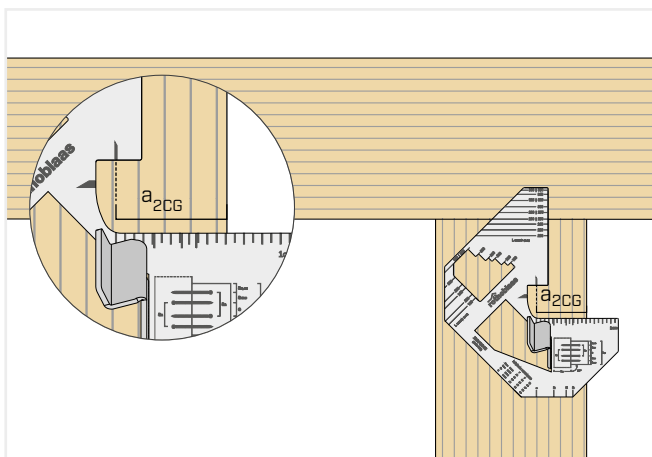
### POSITION DER SCHRAUBENSPITZE



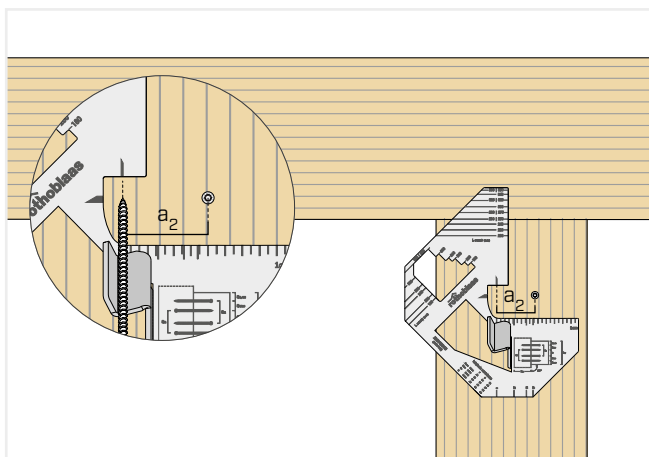
### HAUPTTRÄGER-NEBENTRÄGER-VERBINDUNG



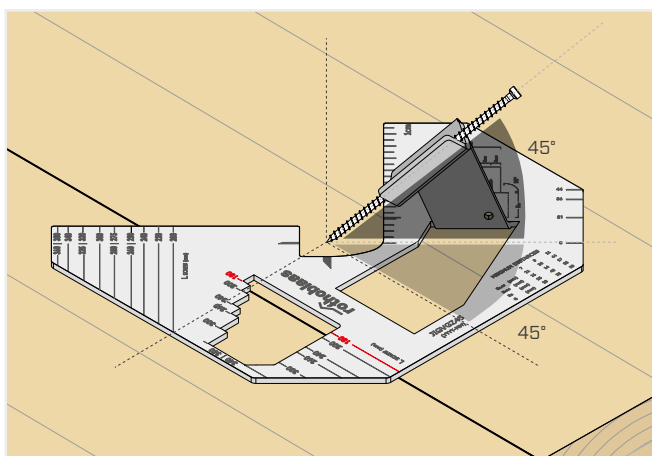
### MINDESTRANDABSTAND



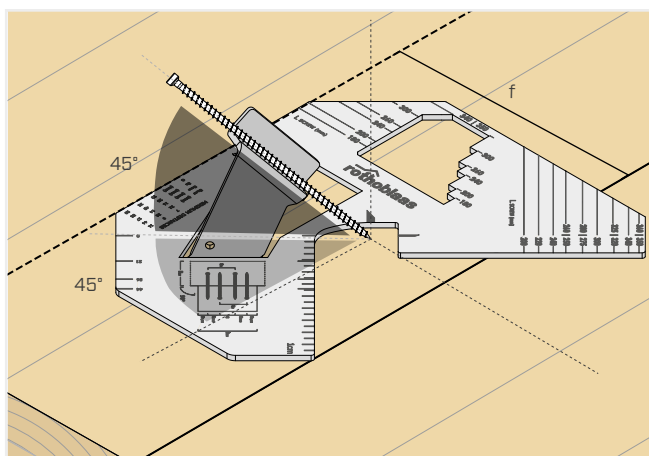
### MINDESTABSTAND ZWISCHEN DEN SCHRAUBEN



### DECKE-DECKE-VERBINDUNG 45° + 45° RECHTS



### DECKE-DECKE-VERBINDUNG 45° + 45° LINKS



### ANMERKUNGEN:

Für ausführliche Informationen zur Verwendung der Montagelehre siehe die Montageanleitung auf der Website [www.rothoblaas.de](http://www.rothoblaas.de).