

AOS01 + COPPO

ANSCHLAGPUNKT FÜR PANEELE MIT DACHZIEGELFORM

SCHNELL

Einfache und schnelle Montage durch die reduzierte Anzahl an Komponenten.

KOMPLETT

Die Lieferung umfasst die Befestigungsnieten und Abdichtung aus Zellkautschuk.

EN
795:2012
A

CEN/TS
18418:2013

UNI
11578:2015
A



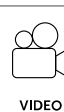
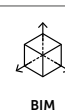
MAXIMALE BENUTZERANZAHL





BELASTUNGSRICHTUNGEN







ANWENDUNGSARTEN



IM LIEFERUMFANG


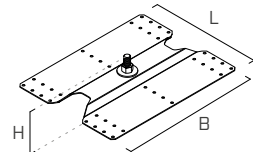



TECHNISCHE DATEN*

Unterkonstruktion	Mindeststärken	Befestigungen enthalten	Unterkonstruktion	Mindeststärken	Befestigungen enthalten
 Fe	0,5 mm	Niete 6,3 x 20,2 mm mit Unterlegscheibe aus EPDM (x 24) 	 Al	0,7 mm	Niete 6,3 x 20,2 mm mit Unterlegscheibe aus EPDM (x 24) 

* Die angegebenen Werte ergeben sich aus experimentellen Prüfungen, die unter der Aufsicht von Drittstellen gemäß den genannten Normenanforderungen ausgeführt wurden. Für einen Rechenbericht mit Mindestabständen muss die Unterkonstruktion entsprechend den genannten Normenanforderungen vor der Montage von einem qualifizierten Ingenieur überprüft werden.

COPPO | ARTIKELNUMMERN UND ABMESSUNGEN

ART.-NR.	Material		B [mm]	H [mm]	L [mm]	Stk.	
COPPO	Edelstahl 1.4301 / AISI 304		420	65	322	1	
AOS01	Edelstahl 1.4301 / AISI 304		60	-	98	1	