

# I STEP UP

## LEITER MIT RÜCKENSCHUTZ

### DAUERHAFT

Sie bestehen aus einer Aluminiumlegierung und bieten hohe mechanische Beständigkeit und Beständigkeit gegenüber Korrosion und Witterungseinflüssen.

### ZUVERLÄSSIG

Sie bieten dem Anwender maximale Sicherheit und dem Installateur ein zuverlässiges und leicht zu montierendes Produkt.

### ZUSAMMENSETZBAR

Dank des breiten Sortiments an Komponenten passt sich das Modulsystem jeder Projektanforderung an.

UNI  
11982:2024

D.Lgs.  
81/2008

EN 14122-4



VIDEO



MANUALS



## KOMPONENTEN LEITER STEP UP



**STEPLAND500**  
Kit Podest 500 mm mit  
Seitenschutz




**STEPBRAFI50**  
Befestigungsbügelpaar für  
Wandabstand 150 mm



**STEPDOORIT**  
Ring für Umstieg  
GvD 81/2008

**STEPBOARIT**  
Podest für Umstieg  
GvD 81/2008

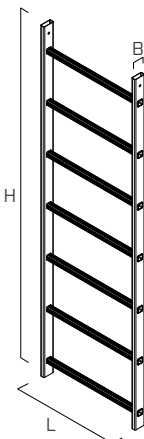
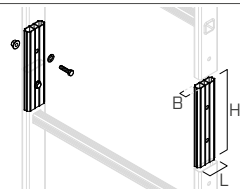
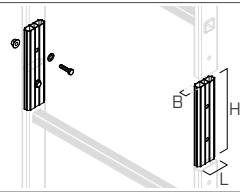
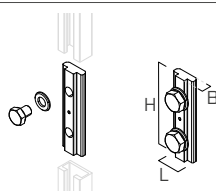


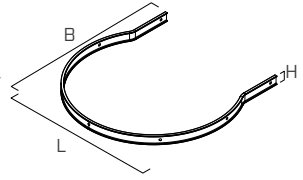
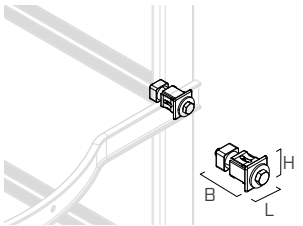
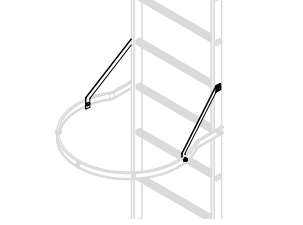
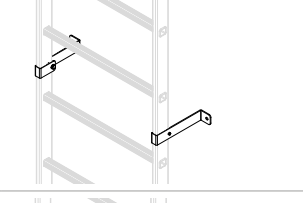
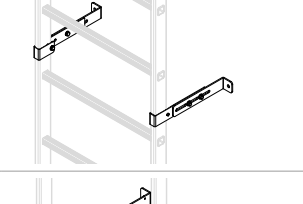
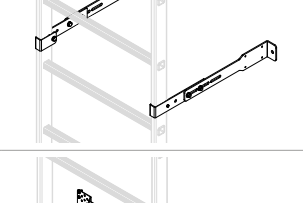
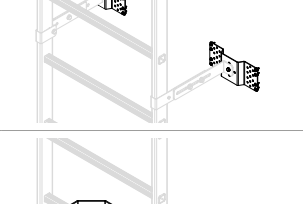
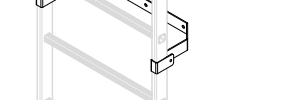
**STEPDOORUP**  
Oberteil Sicherheitstür

**STEPDOOR180**  
einteilige Sicherheitstür

# STEP UP | Komponenten



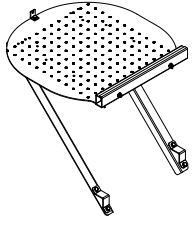
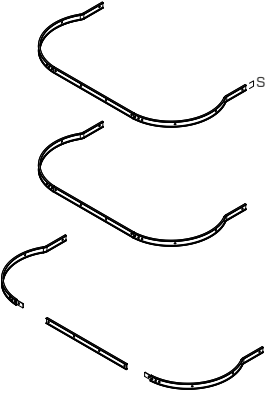
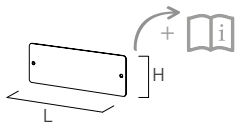
## ARTIKELNUMMERN, BESCHREIBUNGEN UND ABMESSUNGEN

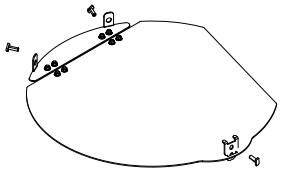
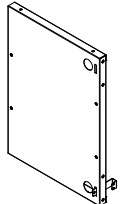
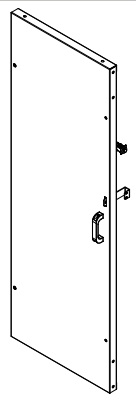
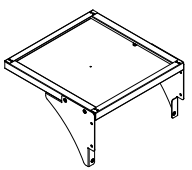
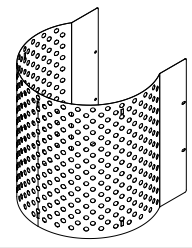

GRUPPE	ART.-NR.	Beschreibung	B [mm]	L [mm]	H [mm]	Stk.	
LEITERMODULE	STEPMOD120	Leitermodul 1,20 m - 4 Stufen	65	636	1200	1	
	STEPMOD150	Leitermodul 1,50 m - 5 Stufen	65	636	1500	1	
	STEPMOD180	Leitermodul 1,80 m - 6 Stufen	65	636	1800	1	
	STEPMOD210	Leitermodul 2,10 m - 7 Stufen	65	636	2100	1	
	STEPMOD240	Leitermodul 2,40 m - 8 Stufen	65	636	2400	1	
AUSSTIEGE	STEPMODJUN	Verbinderpaar Leiter - Leiter	21	62	240	1	
	STEPOUT160	Ausstiegsmodul 1,6 m - 2 Stufen	65	636	1595	1	
	STEPOUT190	Ausstiegsmodul 1,9 m - 3 Stufen	65	636	1895	1	
	STEPOUT220	Ausstiegsmodul 2,2 m - 4 Stufen	65	636	2195	1	
	STEPOUT250	Ausstiegsmodul 2,5 m - 5 Stufen	65	636	2495	1	
RÜCKENSCHUTZ	STEPMODJUN	Verbinderpaar Leiter - Ausstieg	21	62	240	1	
	STEPBAR180	Kit 5 Stangen für Rückenschutz 1,8 m	26,5	15	1800	1	
	STEPBAR220	Kit 5 Stangen für Rückenschutz 2,2 m	26,5	15	2200	1	
	STEPBAR250	Kit 5 Stangen für Rückenschutz 2,5 m	26,5	15	2500	1	
	STEPBARJUN	Kit 5 Verbindungen Stangen für Rückenschutz	18	22	80	1	

GRUPPE	ART.-NR.	Beschreibung	B [mm]	L [mm]	H [mm]	Stk.	
RINGE	STEPRINGIT	Ring für Rückenschutz GvD 81/2008 - UNI 11962:2024	660	636	44	1	
	STEPRINGEU	Ring für Rückenschutz EN 14122	760	636	44	1	
	STEPRINGJUN	Verbinderpaar Leiter - Ring für Rückenschutz	36	61	36	1	
	STEPSUPRING	Verstärkungspaar zwischen Stufen und Rückenschutz	340	51	340	1	
BÜGEL	STEPBRAF150	Befestigungsbügelpaar für Wandabstand 150 mm	269	88	50	1	
	STEPBRAV400	Befestigungsbügelpaar für einstellbaren Wandabstand - max. 400 mm	474	88	55	1	
	STEPBRAV600	Befestigungsbügelpaar für einstellbaren Wandabstand - max. 600 mm	674	88	55	1	
	STEPBRAMET	Befestigungsplattenpaar für Trapezblech (mit Befestigungen)	150	358	32	1	
	STEPBRAU	U-Bügel zur Befestigung der Leiter an einer Stütze oder an der Wand	269	645	50	1	

# STEP UP | Komponenten


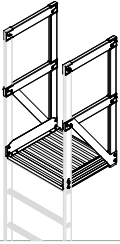
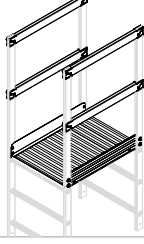
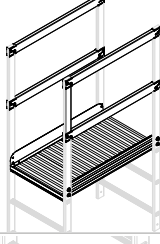
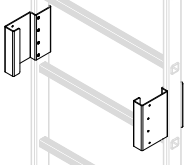
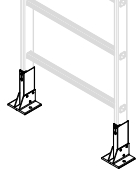
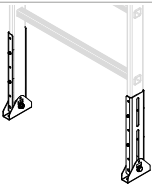
## ARTIKELNUMMERN, BESCHREIBUNGEN UND ABMESSUNGEN

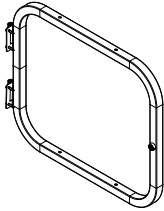
GRUPPE	ART.-NR.	Beschreibung	Stk.	
KAPPEN	STEPMODCAP	Kappenpaar für oberen Pfostenverschluss	1	
	STEPBARCAP	Kit 5 Stangenverschlusskappen	1	
PODEST FÜR UMSTIEG	STEPBOARIT	Podest für Umstieg GvD 81/2008 - UNI 11962:2024	1	
	STEPBOAREU	Podest für Umstieg EN 14122	1	
	STEPDOURIT	Ring für Umstieg GvD 81/2008 - UNI 11962:2024	1	
	STEPDOUREU	Ring für Umstieg EN 14122	1	
HINWEISSCHILD	STEPTARGAIT	Typenschild GVD 81/2008 - UNI 11962:2024 + Anleitung IT	1	
	STEPTARGAEU	Typenschild EN 14122-4 + Anleitung EN	1	

GRUPPE	ART.-NR.	Beschreibung	Stk.	
LEITERZUGANG	STEPTRAPIT	Sicherheitstor für Leitereinstieg GvD 81/2008 - UNI 11962:2024	1	
	STEPTRAPEU	Sicherheitstor für Leitereinstieg EN 14122	1	
	STEPDOOR90	Sicherheitshalbtür mit Befestigungen und Türstopper	1	
	STEPDOOR180	einteilige Sicherheitstür	1	
	STEPDOORUP	Oberteil Sicherheitstür	1	
VERSCHLUSS	STEPCOVERIT	Schließblech für Rückenschutz GvD 81/2008 - UNI 11962:2024	1	
	STEPCOVEREU	Schließblech für Rückenschutz EN 14122	1	
	STEPCOVERSIDE	Paar seitliche Verschlüsse für Rückenschutz	1	

# STEP UP | Komponenten

## ARTIKELNUMMERN, BESCHREIBUNGEN UND ABMESSUNGEN

GRUPPE	ART.-NR.	Beschreibung	Stk.	
SEITENSCHUTZ	STEPLAND300	Kit Podest 300 mm mit Seitenschutz	1	
	STEPLAND500	Kit Podest 500 mm mit Seitenschutz	1	
	STEPLAND800	Kit Podest 800 mm mit Seitenschutz	1	
	STEPLAND1000	Kit Podest 1000 mm mit Seitenschutz	1	
ZUBEHÖR	STEPDOORDIST	Türabstandhalter für vertikales Seilsystem	1	
BASIS	STEPFEETREG	Paar verstellbare Stützfüße mit Löchern zur Befestigung am Boden	1	
	STEPFEETHING	Paar Scharnierstützfüße mit verstellbaren Stützen	1	

GRUPPE	ART.-NR.	Beschreibung	Stk.	
GELÄNDERTÜREN	STEPGATE550	Ausstiegstor H=550 mm (mit Befestigungen)	1	
	STEPGATEKIT	Befestigungskit für Doppeltor STEPGATE550	1	

Schrauben, Verbindungen und Kappen immer im Lieferumfang der einzelnen Art.-Nr. enthalten.

## HINWEISE ZUR ZUSAMMENSTELLUNG DER LEITERN

- Die geltende Norm (GvD 81/2008 - UNI 11962:2024 - EN 14122-4 - lokale Regelungen) muss vom Planer des Bauwerks festgelegt werden
- Komponenten werden gemäß geltender Norm ausgewählt
- Anfang Rückenschutz zwischen 2200 und 3000 mm
- Abstand zwischen aufeinanderfolgenden Ringen max. 1500 mm
- Erster Bügel zwischen 300 und 600 mm.
- Abstand zwischen aufeinanderfolgenden Bügeln max. 2400 mm

Um das System zu zertifizieren und für nähere Informationen zu den verschiedenen Produktmontagen sind die Herstelleranweisungen zu befolgen.

Andere Komponenten sind auf Anfrage erhältlich.

Für die Zusammensetzung die Anleitung oder die Tabellenkalkulation der Komponenten verwenden, die jeweils auf der Website [www.rothoblaas.de](http://www.rothoblaas.de) verfügbar sind.