

# SEGURANÇA NA OBRA

Garantir a segurança no trabalho



  
**rothoblaas**

Solutions for Safety





## HOOK EVO / 2.0

PONTO DE ANCORAGEM


Instalação rápida e fácil, com parafusos HBS Ø8. A chapa de base com número aumentado de furos permite montar a fixação em diversas posições, segundo o tipo de telhas.



## HOOK SPIKE

PONTO DE ANCORAGEM COM GANCHO PARA ESCADAS

Forma concebida para poder engatar uma escada portátil para facilitar o percurso de subida ao operador em coberturas com grande declive.



## LOOP

PONTO DE ANCORAGEM

A fixação em baixo da telha garante impacto visual muito reduzido, ideal para instalação em tetos de centros históricos.



## SLIM

PONTO DE ANCORAGEM PARA ESTRUTURAS DE PEQUENAS DIMENSÕES

Pode ser instalado em vigas de secção reduzida, de dimensões mínimas de 38 x 68 mm até largura ilimitada.



## KITE

PONTO DE ANCORAGEM

A sua leveza, juntamente com as dimensões reduzidas, tornam a fixação simples e rápida.



## WING

PONTO DE ANCORAGEM PARA TRABALHOS EM ALTURA E EM SUSPENSÃO

Extremamente resistente e seguro de utilizar.


Utilizável tanto para trabalhos em suspensão (1 operador) como para a proteção contra a queda em altura (3 operadores).



## AOS

PONTO DE ANCORAGEM

O olhal giratório a 360° concede ao operador total liberdade de movimento no telhado. Fornecido em um prático kit com parafusos e anilhas para a instalação.



PONTOS DE ANCORAGEM

## PATROL

### LINHA DE VIDA HORIZONTAL

Com o sistema PATROL, é extremamente fácil construir linhas de vida horizontais, aéreas ou de fachada, tanto passantes, como não passantes. Graças aos suportes dedicados, é possível instalar rapidamente o sistema em alicerces de madeira, metal ou betão.



## HOLD-SYSTEM®

### DISPOSITIVO DE ANCORAGEM HORIZONTAL TEMPORÁRIO

Sistema completo com mosquetões e fitas para fixação. Tensionamento rápido e fácil do sistema por um só operador utilizando o sistema de nó Prusik e o dispositivo autoblocante.



## TOWER

### SUPORTES PARA LINHA DE VIDA OU PONTOS DE ANCORAGEM EM COBERTURAS EM MADEIRA, BETÃO OU AÇO


Altura de sustentação de 300 a 600 mm para se adequar a diferentes espessuras de sistemas de cobertura.



## TOWER XL

### SUPORTE PARA LINHA DE VIDA OU PONTOS DE ANCORAGEM COM CHAPA DE BASE AUMENTADA PARA COBERTURAS DE MADEIRA, AÇO E BETÃO


Ideal para CLT. A chapa de base aumentada permite que as ações dos dispositivos de ancoragem sejam distribuídas por uma grande área.



## TOWER PEAK

### ADAPTADOR PARA CUMEEIRA DE DUPLA ABA PARA TOWER

Acessório que permite a montagem da linha de vida também no sistema fechado da cobertura, sem ter de a abrir e adaptando-se a qualquer inclinação.




## TOWER SLOPE

### GUIA DE FIXAÇÃO DE CAMADA PARA TOWER

Pode ser posicionada em qualquer ponto da cobertura

Graças ao raio de ação de 50 a 100 cm é adequado para cobrir todas as distâncias comuns entre as contra-ripas.





## SIANK

PONTO DE ANCORAGEM PARA COBERTURAS EM CHAPA COM DUPLA AGRAFAGEM

Dispositivo fixado à agrafagem por um único torno, sem necessidade de furar a chapa, garantindo a sua impermeabilidade e durabilidade.



## SIANK 4

SUPORTE PARA LINHA DE VIDA OU PONTOS DE ANCORAGEM EM COBERTURAS EM CHAPA COM AGRAFAGEM DUPLA

O sistema pode ser instalado em telhados existentes sem a necessidade de remover a chapa.



## SHIELD

SUPORTE PARA LINHA DE VIDA OU PONTOS DE ANCORAGEM EM COBERTURAS EM CHAPA CANELADA

Pode ser utilizado em todas as coberturas em chapas caneladas sem isolante com entre-eixos das ondas até 420 mm.



## SHIELD 2

SUPORTE PARA LINHA DE VIDA OU PONTOS DE ANCORAGEM EM COBERTURAS EM CHAPA CANELADA


SHIELD 2 para utilização como ponto intermédio retilíneo. Montagem facilitada, graças à estampagem numa única chapa.



## TWIST

LINHA DE VIDA EM SUPORTES PARA COBERTURAS CONTÍNUAS E COBERTURAS EM PVC/TPO E OSB

Sistema único de absorção de quedas que oferece soluções em vários tipos de estrutura.



## GREEN LINE

LINHA DE VIDA EM SUPORTES LASTRADOS

Sistema de reduzido impacto visual, quase invisível uma vez instalado.






## HORIZONTAL NET

### REDE DE PROTEÇÃO HORIZONTAL EM POLIPROPILENO


Possibilidade de união de diversas redes entre si utilizando a corda de acoplamento HORCONNECT para cobrir superfícies maiores.



## SAFENET

### REDE ANTIQUEDA HORIZONTAL SOB MEDIDA


Sistema completo com rede de aço inoxidável A4, corda perimetral pré-montada, ligadores e fixações incluídas para todos os tipos de subestruturas.



## VERTICAL NET

### REDE DE PROTEÇÃO VERTICAL EM POLIPROPILENO

Sistema de proteção para bordas de coberturas e andaimes.



## FRAME NET

### REDE DE PROTEÇÃO COM ARMAÇÃO

Ideal para proteger a cobertura quando não há possibilidade de instalar andaimes externos ou proteções perimetrais com fixação externa.



## PARAPEITOS TEMPORÁRIOS

### EDGE TEMP 1

PARAPEITO TEMPORÁRIO  
LADO DA COBERTURA



### EDGE TEMP 2

PARAPEITO TEMPORÁRIO  
FRENTE DA COBERTURA



### EDGE TEMP 3

PARAPEITO TEMPORÁRIO  
PARA BORDAS HORIZONTAIS



### EDGE TEMP 4


PARAPEITO TEMPORÁRIO  
UNIVERSAL COM BÁSCULA



## PARAPEITOS PERMANENTES

### GUARD V/GUARD VD

PARAPEITO DE FIXAÇÃO VERTICAL E  
VERTICAL DISTANCIADO




### GUARD M

PARAPEITO DE FIXAÇÃO  
EM CHAPA CANELADA




### GUARD H

PARAPEITO DE FIXAÇÃO  
HORIZONTAL




### GUARD W

PARAPEITO AUTOPORTANTE



### GUARD Z

PARAPEITO DE FIXAÇÃO EM Z



## GANCHOS PARA ESCADAS

### HANG TEMP

GANCHO ESCADA  
MÓVEL



### HANG ROOF

GANCHO PARA ESCADA  
PARA TETOS  
INCLINADOS



## ESCADAS

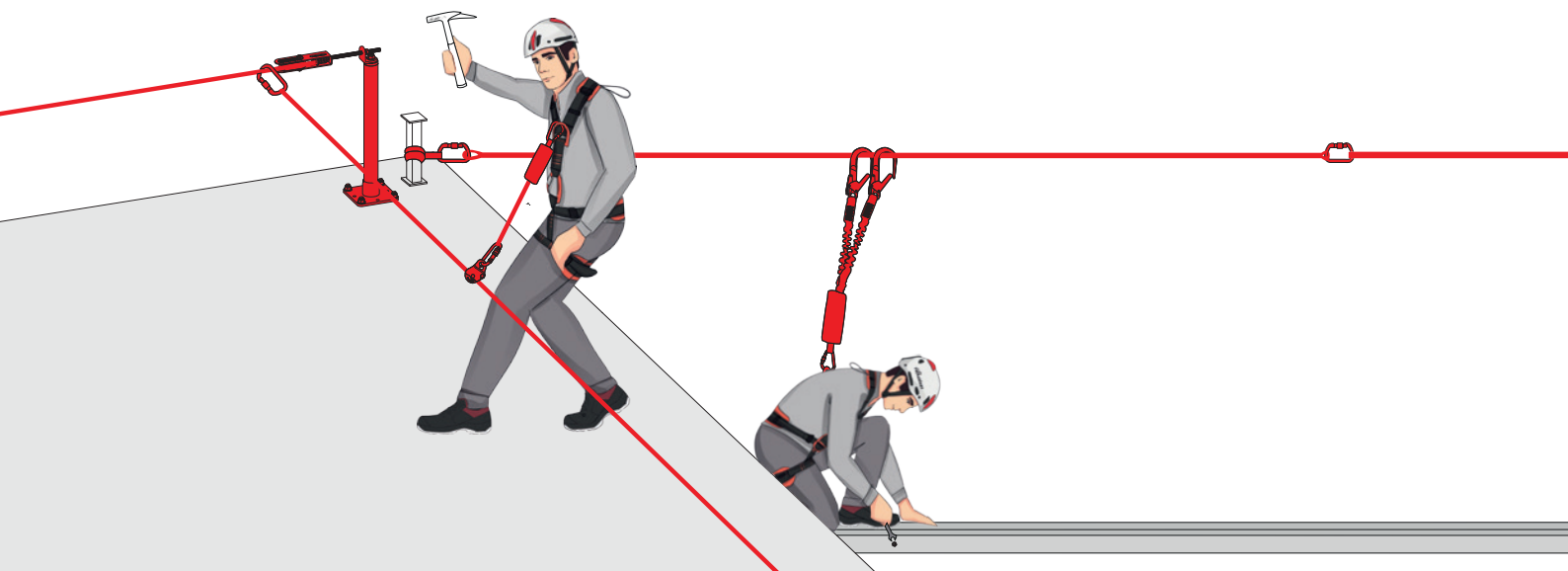
### LADSTEP

GAIOLAS PARA ESCADAS





# EQUIPAMENTOS DE PROTEÇÃO INDIVIDUAL



## CAPACETES

Linha de capacetes para trabalhos em altura, estaleiros e áreas industriais. Ajustáveis e preparados para a montagem de lâmpadas frontais e outros acessórios.



## ARNESES

Arneses semiprofissionais e profissionais para sistemas antiqueda, posicionamento e trabalho de acesso por corda. Confortáveis e certificados, são o aliado perfeito para quem trabalha em altura.



## CORDAS E CONECTORES

Cordas de trabalho resistentes à abrasão e fáceis de manusear, para combinar com conectores disponíveis numa vasta gama de formas, tamanhos e cargas de rutura.



## Novos “Sistemas antiqueda e dispositivos de proteção”

Um novo catálogo repleto de soluções inovadoras e ferramentas para facilitar o trabalho dos profissionais de segurança. **Descarregue-o no nosso website ou solicite uma cópia ao seu agente de confiança!**




## APOIO TÉCNICO



Obtenha a máxima eficiência e desempenho das soluções Rothoblaas: uma equipa de consultores técnicos altamente qualificados está sempre à disposição de projetistas, técnicos e instaladores.

- Consultoria e controlo para dispositivos de proteção individual
- Assistência no posicionamento e montagem de linhas de vida
- Documentação técnica
- Certificações a acompanhar
- Referências normativas



Subscreva o nosso canal Youtube e mantenha-se a par dos produtos e notícias Rothoblaas.

**NÃO SE ESQUEÇA DE ATIVAR AS NOTIFICAÇÕES!**

Rotho Blaas Srl

info@rothoblaas.com | www.rothoblaas.pt

